


Amt für Wirtschaft und Tourismus Graubünden
 Uffizi per economia e turissem dal Grischun
 Ufficio dell'economia e del turismo dei Grigioni

Statistik und Register

Ständige Wohnbevölkerung per 31.12.2018: Eckwerte(108 Gemeinden)

	Total		
	Total	Mann	Frau
GRAUBÜNDEN	198'379	99'374	99'005
Albula	8'120	4'157	3'963
Vaz/Obervaz	2'780	1'415	1'365
Lantsch/Lenz	535	267	268
Schmitten	234	131	103
Albula/Alvra	1'310	672	638
Surses	2'356	1'209	1'147
Bergün Filisur	905	463	442
Bernina	4'629	2'322	2'307
Brusio	1'113	578	535
Poschiavo	3'516	1'744	1'772
Engiadina Bassa/Val Müstair	9'200	4'574	4'626
Zernez	1'527	771	756
Samnaun	767	392	375
Scuol	4'591	2'274	2'317
Valsot	855	429	426
Val Müstair	1'460	708	752
Imboden	20'970	10'530	10'440
Bonaduz	3'331	1'642	1'689
Domat/Ems	8'038	4'037	4'001
Rhäzüns	1'496	763	733
Felsberg	2'622	1'317	1'305
Flims	2'836	1'431	1'405
Tamins	1'217	621	596
Trin	1'430	719	711
Landquart	25'157	12'666	12'491
Trimmis	3'304	1'712	1'592
Untervaz	2'521	1'264	1'257
Zizers	3'434	1'725	1'709
Fläsch	799	408	391
Jenins	886	450	436
Maienfeld	2'945	1'452	1'493
Malans	2'379	1'194	1'185
Landquart	8'889	4'461	4'428




Amt für Wirtschaft und Tourismus Graubünden
Uffizi per economia e turissem dal Grischun
Ufficio dell'economia e del turismo dei Grigioni

Statistik und Register

Ständige Wohnbevölkerung per 31.12.2018: Eckwerte(108 Gemeinden)

	Total		
	Total	Mann	Frau
Maloja	18'259	9'145	9'114
Bever	616	320	296
Celerina/Schlarigna	1'502	751	751
Madulain	210	106	104
Pontresina	2'162	1'083	1'079
La Punt-Chamues-ch	686	346	340
Samedan	2'924	1'457	1'467
St.Moritz	4'928	2'473	2'455
S-chanf	690	355	335
Sils im Engadin / Segl	700	353	347
Silvaplana	1'111	540	571
Zuoz	1'186	607	579
Bregaglia	1'544	754	790
Moesa	8'566	4'358	4'208
Buseno	87	40	47
Castaneda	275	125	150
Rossa	148	84	64
Santa Maria in Calanca	109	60	49
Lostallo	792	406	386
Mesocco	1'347	695	652
Soazza	319	172	147
Cama	560	293	267
Grono	1'378	721	657
Roveredo	2'520	1'249	1'271
San Vittore	832	412	420
Calanca	199	101	98
Plessur	42'315	20'762	21'553
Chur	35'378	17'145	18'233
Churwalden	1'949	1'023	926
Arosa	3'131	1'652	1'479
Maladers	519	266	253
Tschierschen-Praden	305	164	141
Haldenstein	1'033	512	521




Amt für Wirtschaft und Tourismus Graubünden
Uffizi per economia e turissem dal Grischun
Ufficio dell'economia e del turismo dei Grigioni

Statistik und Register

Ständige Wohnbevölkerung per 31.12.2018: Eckwerte(108 Gemeinden)

	Total		
	Total	Mann	Frau
Prättigau/Davos	26'083	13'122	12'961
Davos	10'899	5'467	5'432
Fideris	608	308	300
Furna	221	110	111
Jenaz	1'146	582	564
Klosters-Serneus	4'451	2'223	2'228
Conters im Prättigau	226	119	107
Küblis	853	420	433
Luzein	1'582	820	762
Grüsch	2'076	1'037	1'039
Schiers	2'679	1'366	1'313
Seewis im Prättigau	1'342	670	672
Surseiva	21'483	10'933	10'550
Falera	615	331	284
Laax	1'858	974	884
Sagogn	719	379	340
Schluein	648	355	293
Vals	1'007	526	481
Lumnezia	2'026	1'061	965
Ilanz/Glion	4'756	2'278	2'478
Safiental	901	470	431
Breil/Brigels	1'757	896	861
Disentis/Mustér	2'080	1'086	994
Medel (Lucmagn)	362	178	184
Sumvitg	1'158	573	585
Tujetsch	1'238	641	597
Trun	1'170	569	601
Obersaxen Mundaun	1'188	616	572




Amt für Wirtschaft und Tourismus Graubünden
Uffizi per economia e turissem dal Grischun
Ufficio dell'economia e del turismo dei Grigioni

Statistik und Register

Ständige Wohnbevölkerung per 31.12.2018: Eckwerte(108 Gemeinden)

	Total		
	Total	Mann	Frau
Viamala	13'597	6'805	6'792
Fürstenu	353	168	185
Rothenbrunnen	299	150	149
Scharans	789	377	412
Sils im Domleschg	943	477	466
Cazis	2'228	1'148	1'080
Flerden	248	124	124
Masein	488	234	254
Thusis	3'217	1'638	1'579
Tschappina	130	68	62
Urmein	154	81	73
Domleschg	2'067	998	1'069
Avers	168	79	89
Hinterrhein	61	32	29
Nufenen	139	75	64
Splügen	377	191	186
Sufers	144	72	72
Andeer	908	425	483
Casti-Wergenstein	56	32	24
Donat	202	96	106
Lohn	46	21	25
Mathon	51	29	22
Rongellen	53	28	25
Zillis-Reischen	401	220	181
Ferrera	75	42	33



Amt für Wirtschaft und Tourismus Graubünden
Uffizi per economia e turissem dal Grischun
Ufficio dell'economia e del turismo dei Grigioni

Statistik und Register

Ständige Wohnbevölkerung per 31.12.2018: Eckwerte(108 Gemeinden)

	Total		
	Total	Mann	Frau
GRAUBÜNDEN	198'379	99'374	99'005
Albula	8'120	4'157	3'963
Bernina	4'629	2'322	2'307
Engiadina Bassa/Val Müstair	9'200	4'574	4'626
Imboden	20'970	10'530	10'440
Landquart	25'157	12'666	12'491
Maloja	18'259	9'145	9'114
Moesa	8'566	4'358	4'208
Plessur	42'315	20'762	21'553
Prättigau/Davos	26'083	13'122	12'961
Surselva	21'483	10'933	10'550
Viamala	13'597	6'805	6'792

Quelle: BFS (STATPOP)